


Arbeta på distans i Stockholms stad – så här gör du:

(För dig som arbetar inom förvaltningar och bolag, exklusive pedagogiska verksamheter)

1. VPN-uppkoppling med tjänstedator och tjänstekort

I princip alla med egen tjänstedator och tjänstekort ska välja detta alternativ för distansarbete. Här finns stor teknisk kapacitet i stadens nät och system för att hantera många som arbetar på distans samtidigt.

Det är också det enklaste, säkraste och det absolut mest lättarbetade alternativet för dig som arbetar på distans.



Så fungerar distansarbete via VPN: Koppla upp tjänstedatorn via en internetförbindelse som finns tillgänglig där du befinner dig. Har du internet hemma kopplar du upp dig via internetroutern.

När du loggar in med ditt tjänstekort öppnas automatiskt en krypterad VPN-förbindelse mellan din dator och stadens system. Du har tillgång till stadens system, mejl, samarbetsytor, intranät, Skype-möten, webb, program med mera på samma sätt som när du befinner dig på arbetsplatsen.

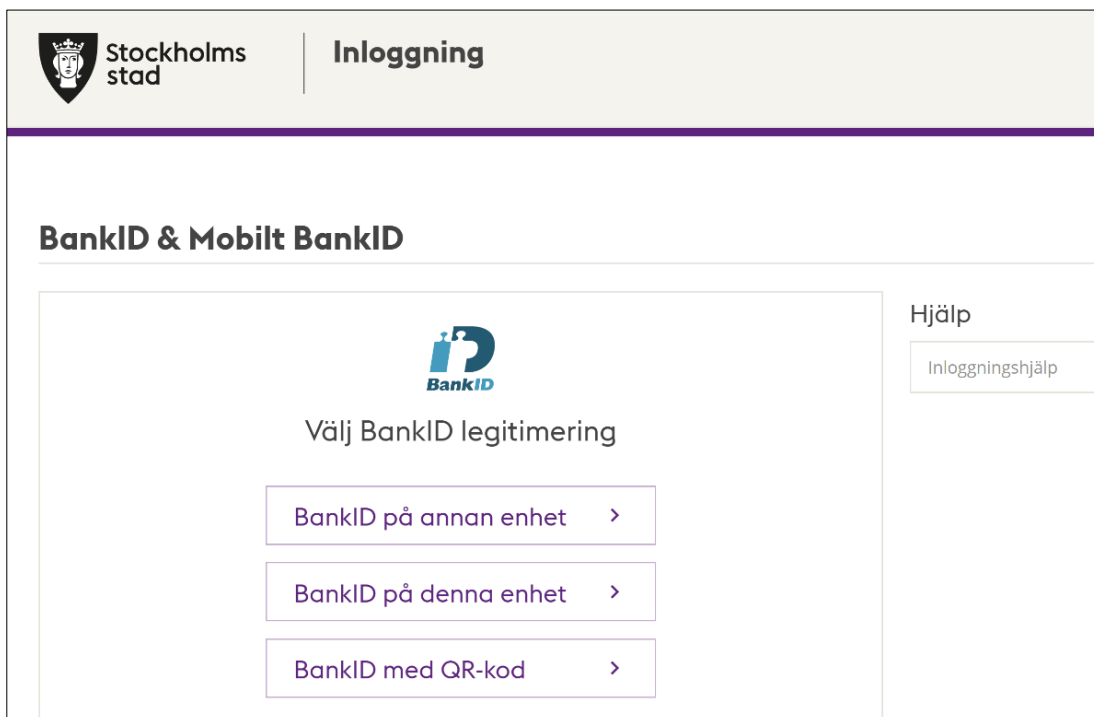
Om du inte har internet hemma kan du även koppla upp tjänstedatorn via din tjänstemobil. Då aktiverar du Internetdelning under Inställningar i mobilen. Därefter kopplar du upp dator till mobilen via wifi.

Mobildatapotten är dock begränsad i de allra flesta stadenmobiler. Så detta är långt ifrån ett optimalt alternativ för distansarbete, men det fungerar om du måste koppla upp datorn för mejl och andra mindre datakrävande arbete – om andra alternativ saknas.

Överkurs: VPN betyder *Virtual Private Network* och innebär att all kommunikation som går mellan din dator och stadens system genom det publika internet alltid är krypterad. I din dator finns ett program – Pulse Secure – som ser till att automatiskt starta en krypterad VPN-förbindelse mot stadens system så fort din dator befinner sig utanför stadens egna interna nät.

2. intranat.stockholm.se - tillgång till intranät och samarbetsytor via mobilt Bank-ID

Detta är ett reservalternativ som du kan använda för enklare arbetsuppgifter på distans om du inte har en egen tjänstedator, eller om VPN-alternativet inte fungerar.

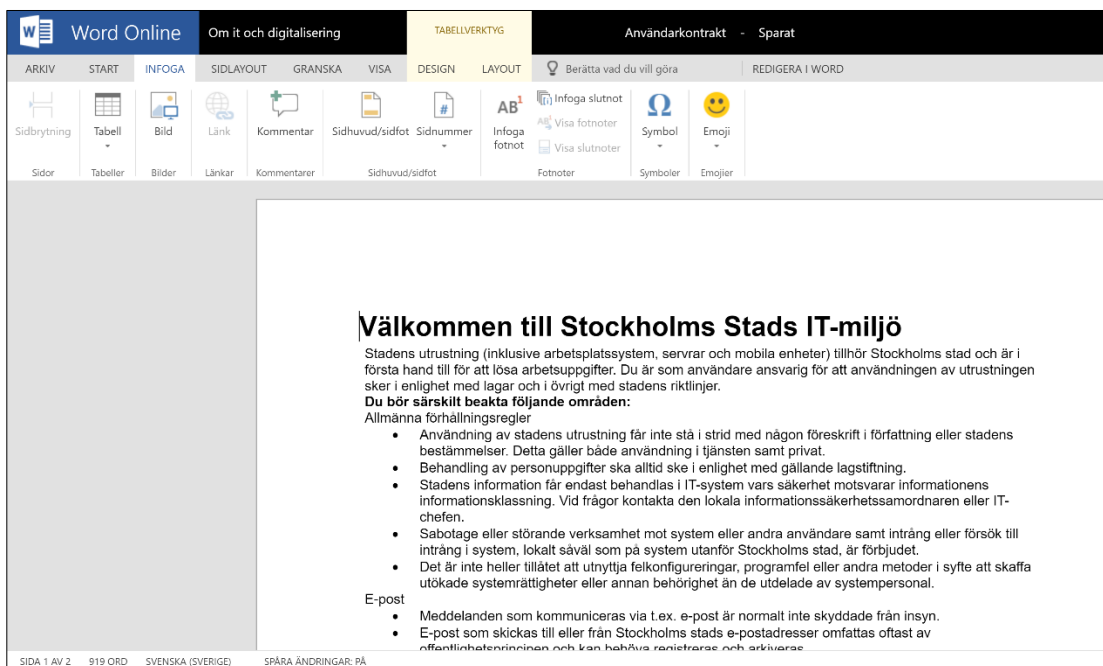


The screenshot shows the login interface for Stockholm City's intranet. At the top left is the Stockholm City logo and the text "Stockholms stad". To the right is the word "Inloggning". Below this is a purple horizontal line. The main heading is "BankID & Mobilt BankID". In the center, there is the BankID logo and the text "Välj BankID legitimering". Below this are three buttons: "BankID på annan enhet >", "BankID på denna enhet >", and "BankID med QR-kod >". On the right side, there is a "Hjälp" section with a button for "Inloggningshjälp".

Här identifierar du dig med mobilt Bank-ID istället för med tjänstekort. Du kan använda vilken internetuppkopplad dator som helst. Men du kommer

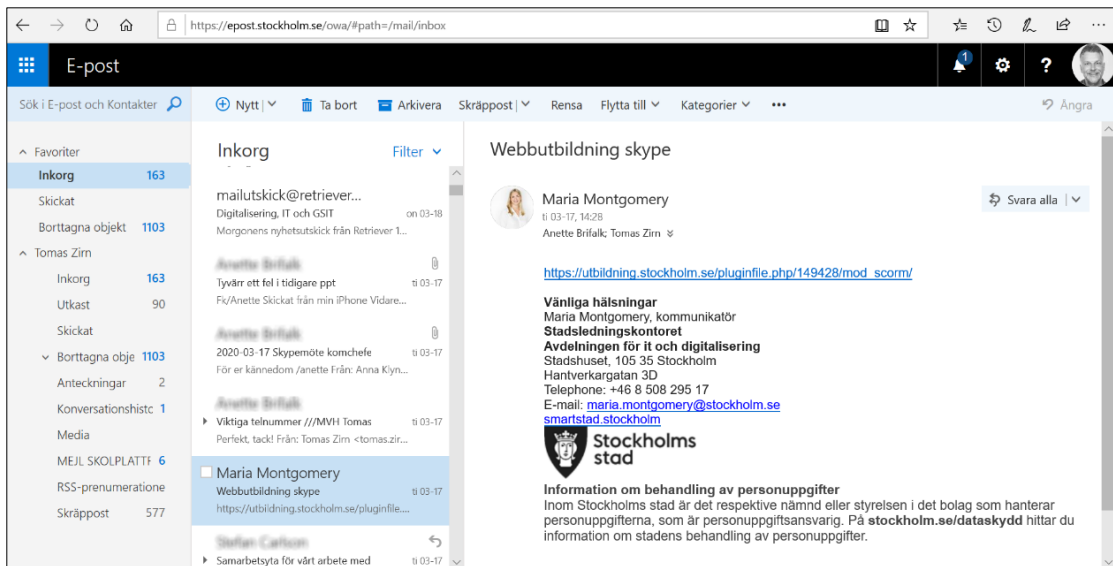
inte åt lika många olika program och tjänster som i VPN-alternativet. Du kan inte använda gruppdiskar och hemkatalog.

Men du har tillgång till intranätet, Lisa Självservice och ett flertal [samarbetsytor](#) och din mejl. Du kan dessutom använda de Office-program som finns inbyggda på samarbetsytorna för att läsa dokument. I de flesta fall kan du även [skapa](#), redigera och spara Office-dokument på samarbetsytorna.



[Läs mer om hur du arbetar med Office-dokument på samarbetsytorna](#)

När du loggat in på intranätets startsida kan dessutom komma åt en webbversion av ditt mejlprogram Outlook. Öppna ytterligare en flik i webbläsaren och gå till epost.stockholm.se.



Så här gör du:

- 1) Gå till intranat.stockholm.se i en internetuppkopplad dator.
- 2) Välj Mobilt Bank-id, se till att ha den mobiltelefon tillgänglig där du har ditt mobila bank-id. Följ instruktionerna på skärmen.
- 3) När du är inloggad på intranätets startsida kan du navigera vidare till samarbetsytorna från den svarta spalten till höger – Favoriter - på skärmen.
- 4) För komma till din mejl, öppna ytterligare en flik i webbläsaren och gå till epost.stockholm.se.
- 5) Tänk på att inte spara ner några arbetsfiler på den lokala hårddisken om du arbetar på en dator som inte tillhör Stockholms stad. Om du måste spara ner filer, se till att du lägger dem på en samarbetsyta där de är skyddade av stadens system.

3. Vägar till distansarbete som du ska undvika att använda

Om ingen av vägarna ovan fungerar finns även distans.stockholm.se och distansskrivbordet som ytterligare en reservlösning. Dessa tjänster ska dock endast användas i yttersta nödfall. De är bara dimensionerade för ett fåtal samtidiga användare och mycket kostnadsdrivande för staden att skala upp.